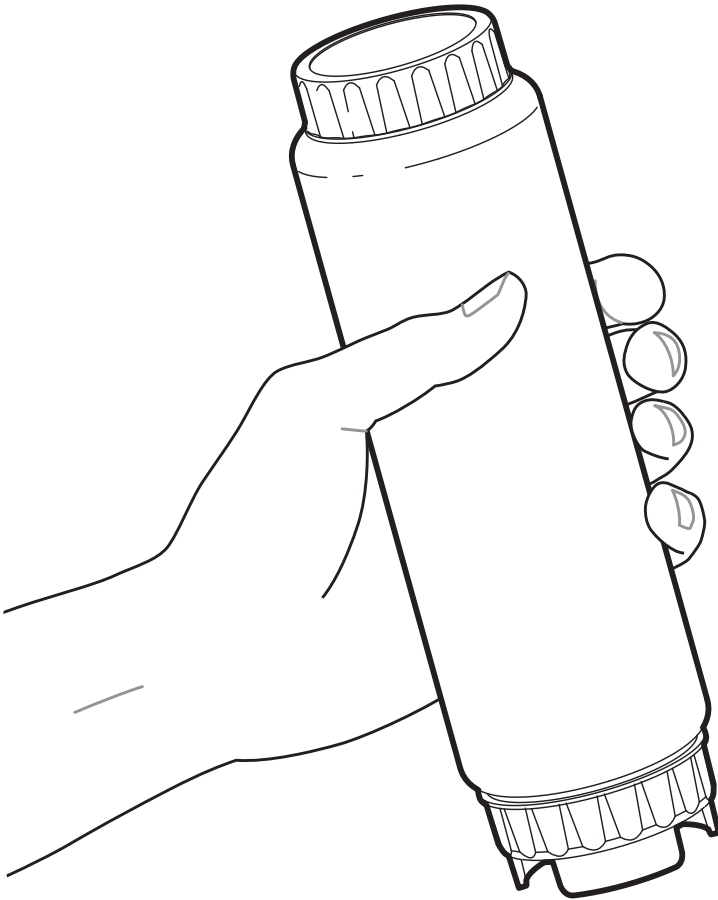




FIFO BOTTLE™

"FIRST IN, FIRST OUT"

Remplit à partir du haut, distribue à partir du bas!

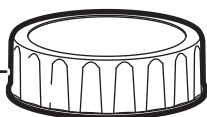


www.ffoinnovations.com




SÉPARER ET NETTOYER TOUTES
LES PARTIES AVEC DE L'EAU
CHAUDE SAVONNEUSE AVANT
LA PREMIÈRE UTILISATION

① **Bouchon
de l'étiquette**



Extrémité
ÉTROITE de
la bouteille

② **Bouteille**

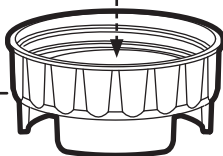


③ **Vanne**



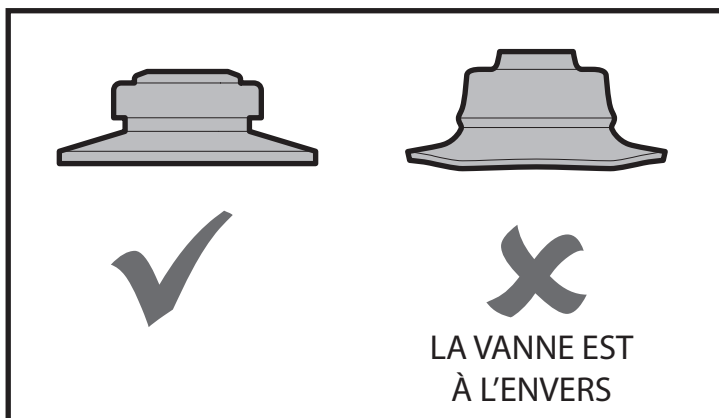
Extrémité
LARGE de
la bouteille

④ **Bouchon
de distribution**



PRÉPARATION ET REMPLISSAGE

1. Inspecter la vanne



2. Placer la Vanne③ dans le Bouchon de distribution④
3. Visser le Bouchon de distribution④
fermement à l'extrémité LARGE de la Bouteille
4. Remplir la bouteille avec la sauce souhaitée
5. Visser le Bouchon de l'étiquette①
fermement à la Bouteille

CONSEIL : Pour une distribution rapide, entreposer la bouteille FIFO™ avec **l'extrémité de distribution orientée vers le bas** (comme indiquée sur la première page).

