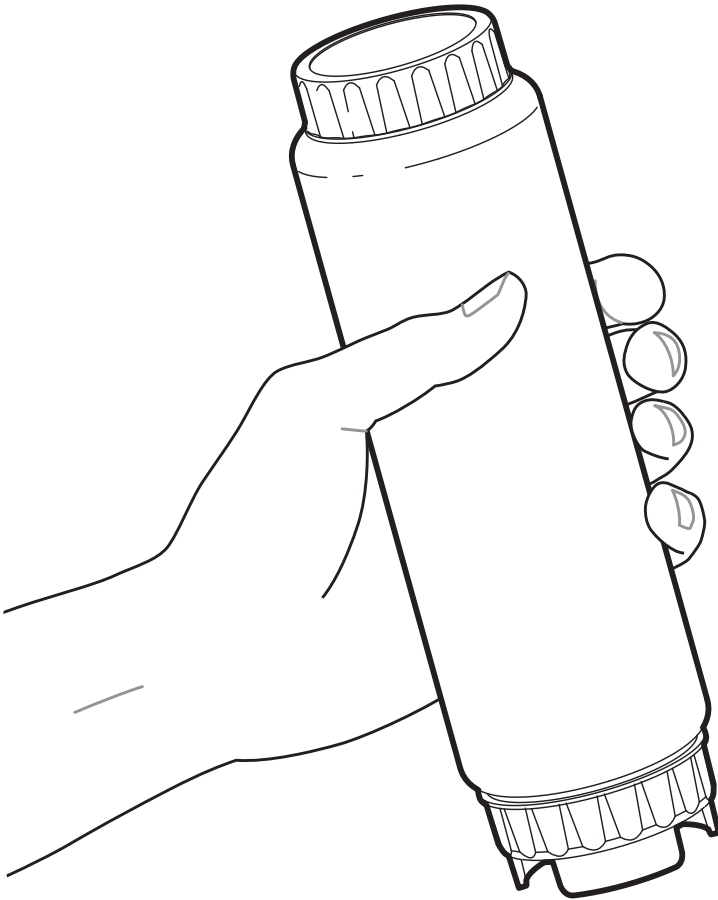




FIFO BOTTLE™

"FIRST IN, FIRST OUT"

¡Se llena desde arriba, se dispensa desde abajo!

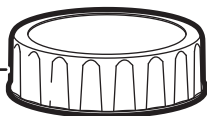


www.ffoinnovations.com




SEPARE Y LAVE TODAS LAS PIEZAS
EN AGUA CALIENTE JABONOSA
ANTES DEL PRIMER USO

1 Tapa de
etiqueta



Extremo
ANGUSTO de
la botella

2 Botella

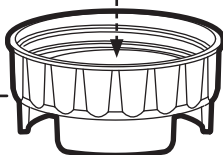


3 Válvula



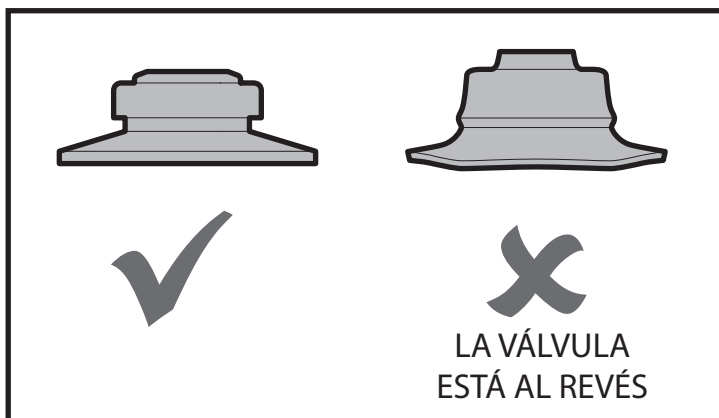
Extremo
ANCHO de
la botella

4 Tapa
dispensadora



PREPARACIÓN Y LLENADO

1. Inspeccione la válvula



2. Coloque la Válvula ③ en la Tapa dispensadora ④

3. Atornille la Tapa Dispensadora ④

firmemente en el **extremo ANCHO** de la Botella

4. Llene la botella con la salsa deseada

5. Atornille la Tapa de etiqueta ①

firmemente en la Botella

CONSEJO: Para dispensar rápidamente, almacene la FIFO Bottle™ con el **extremo para dispensar hacia abajo** (como se muestra en la página delantera).